



FREDENHAGEN

FACTS



FREDENHAGEN

ALTER STAHLBAU

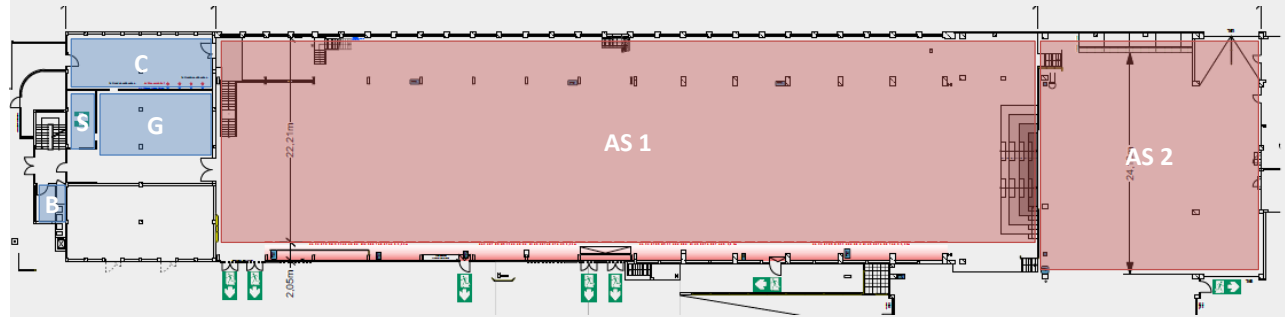




FREDENHAGEN

ALTER STAHLBAU – EG

- Raum AS 1 Alter Stahlbau, 2.200 qm
- Raum AS 2 „Bühne“ Alter Stahlbau, 600 qm
- Raum C Cateringvorbereitung, 90 qm
(separater Zugang von außen, ausgestattet mit Zu- & Abwasseranschlüssen)
- Raum G Garderobe, 110 qm
(ausgestattet mit 5 Countern, Garderobenständern für bis zu 1.000 Ablagen, 800 Kleiderbügel)
- Raum S Sanitätsraum, 20 qm
- Raum B Behinderten-WC, 8 qm
(barrierefrei)

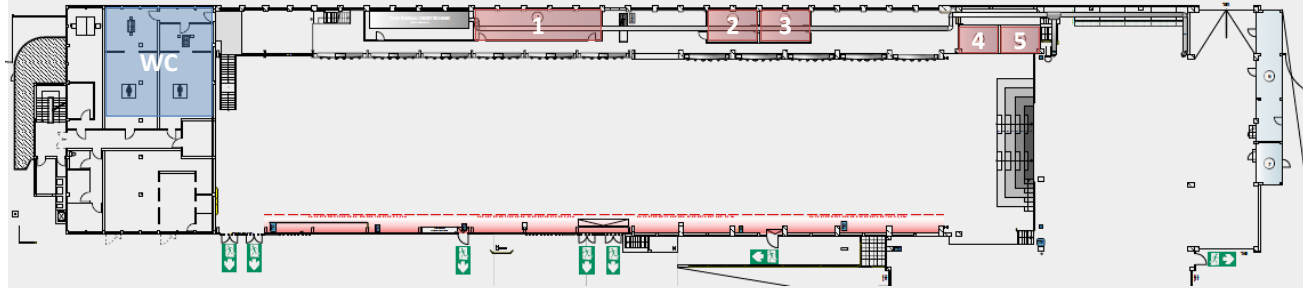




FREDENHAGEN

ALTER STAHLBAU – 1. OG

- Raum 1 Besprechungszimmer, 40 qm
(ausgestattet mit Besprechungstisch
für 16 Personen + Screen)
- Raum 2 Büro, 16 qm
- Raum 3 Büro, 16 qm
- Raum 4 Büro, 12 qm
- Raum 5 Büro, 12 qm (Meisterbüro)
- WC WC-Anlage Damen / Herren
(ausgebaut für bis zu 1.700 Personen)

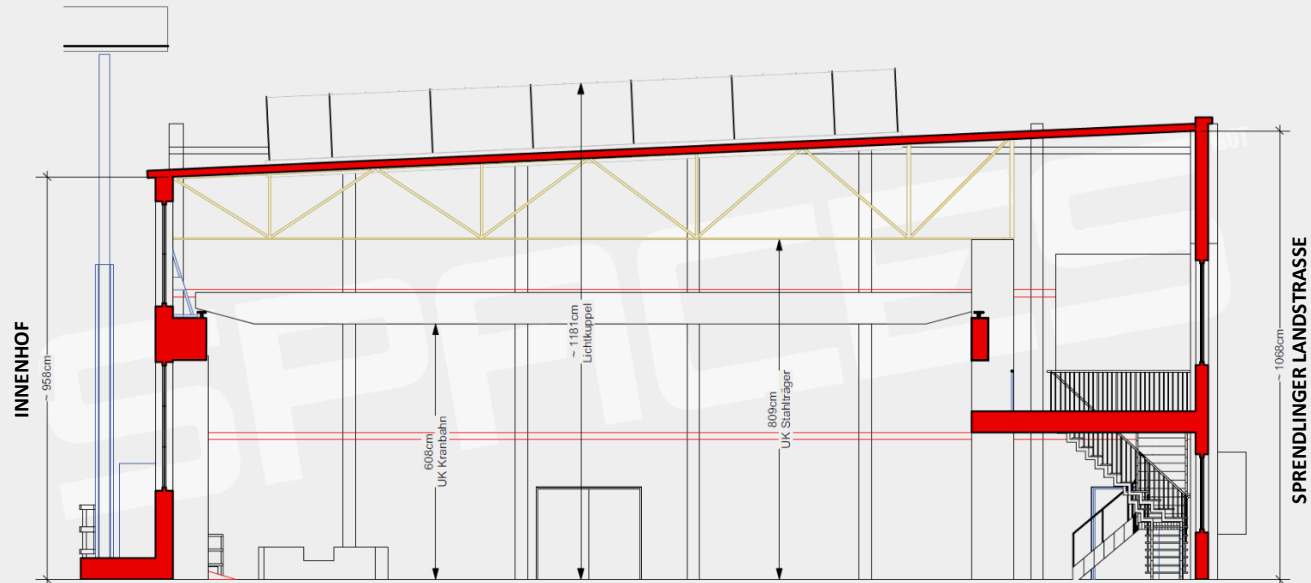




FREDENHAGEN

ALTER STAHLBAU – HÖHEN & FAKTEN

Höhe	Dach -> 9,50 – 10,60 m Lichtkuppeln -> 11,80 m Unterkante Kranbahn -> 6,08 m Unterkante Dachträger -> 8,09 m Unterkante Galerie -> 2,90 – 3,20 m
Boden	Asphaltboden, uneingeschränkte Bodenlast, ausgenommen Punktlast (tbd.)
Andienung	2 Schiebetore für ebenerdige Andienung 1. Schiebetor: 5,30 x 4,00 m (B x H) 2. Schiebetor: 5,30 x 3,70 m (B x H)
Befahrbar	Halle uneingeschränkt befahrbar mit PKW & LKW
Licht	Tageslicht, voll verdunkelbar





FREDENHAGEN

NEUER STAHLBAU





FREDENHAGEN

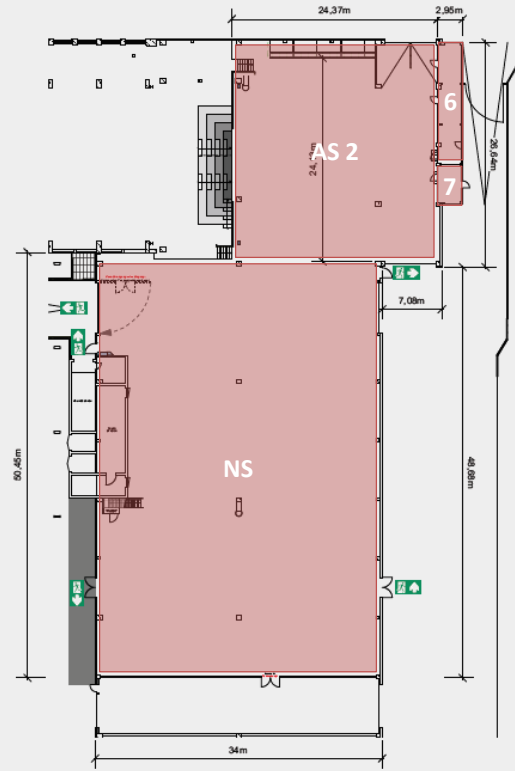
NEUER STAHLBAU – EG

Raum AS 2 „Bühne“ Alter Stahlbau, 600 qm

Raum 6 Künstlergarderobe, 40 qm

Raum 7 Künstlergarderobe, 12 qm

Raum NS Neuer Stahlbau, 1.600 qm

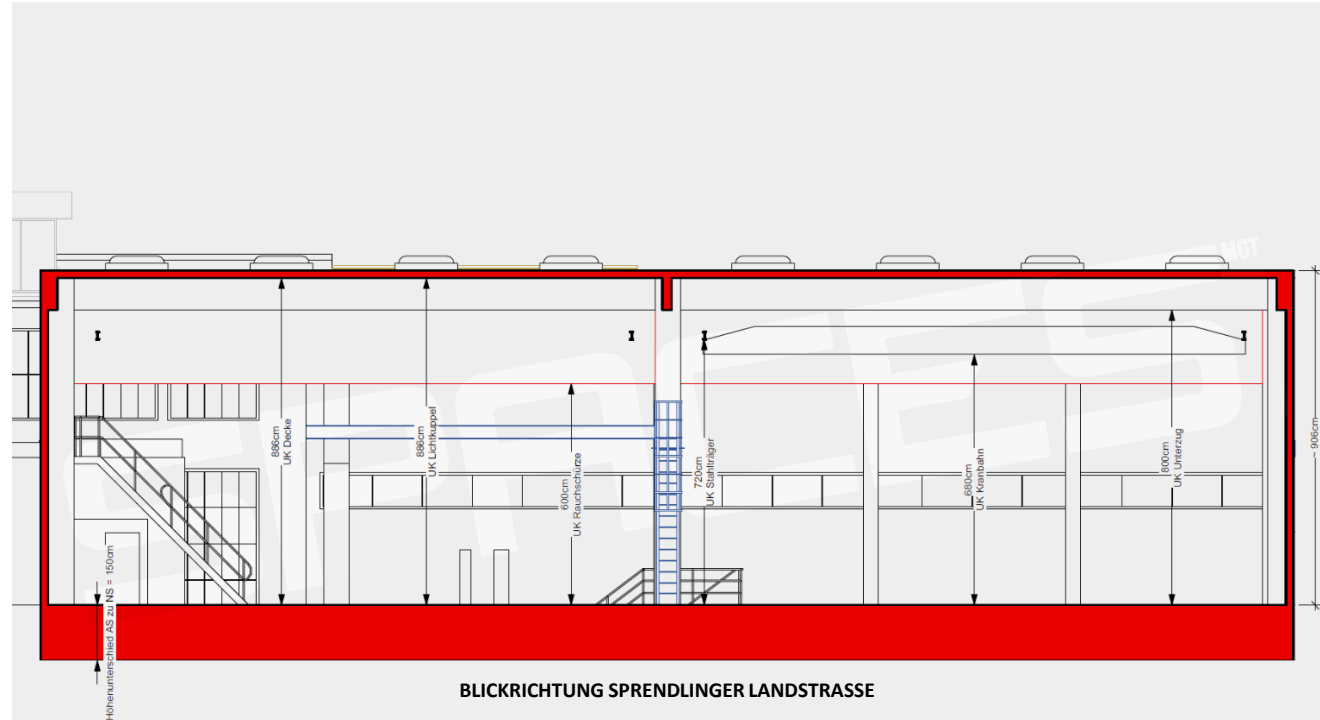




FREDENHAGEN

NEUER STAHLBAU – HÖHEN & FAKTEN

Höhe	Dach -> 8,86 m Rauchschürze* -> 6,00 m Unterkante Kranbahn -> 6,80 m Unterkante Unterzug -> 8,00 m Unterkante Stahlträger -> 7,20 m
Höhenunterschied Alter & Neuer Stahlbau = 1,50 m	
Boden	Asphalt-Betonboden, uneingeschränkte Bodenlast, ausgenommen Punktlast (tbd.)
Andienung	2 Rolltore für ebenerdige Andienung 1. Schiebtor: 6,00 x 4,50 m (B x H) 2. Schiebtor: 6,00 x 4,50 m (B x H)
Befahrbar	Halle uneingeschränkt befahrbar mit PKW & LKW
Licht	voll verdunkelt, Tageslicht möglich



*im Übergangsbereich zwischen Alter Stahlbau und Neuer Stahlbau